

KPC-KA-26072G n° lot: 2605



1h À 4 mains Peu salissant



Avant de commencer

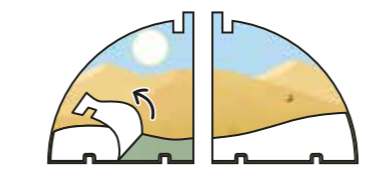
- ➔ **Bienvenue au Maroc ! Vous êtes prêts pour ce grand voyage ?**
- ➔ **N'ayez pas d'inquiétudes : tout au long de cette activité, vous serez accompagnés par Amir.**
- ➔ **Si, au cours de l'activité, vous sentez que votre enfant perd patience, faites une pause. Et reprenez l'activité plus tard.**



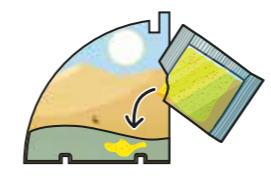
Coucou ! Moi, c'est Amir. J'habite au Maroc. Ensemble, on va faire un voyage incroyable dans mon pays, jusqu'à la maison de ma mamie... d'où on verra un beau feu d'artifice. Tu es prêt ?

A. Le désert

En route pour le désert, à dos de dromadaire ! Nous commençons notre voyage en nous faisant transporter par ce bel et grand animal. N'aie pas peur, il est très calme. Il va t'aider à avancer dans le Sahara. Dans cet immense désert, il fait très chaud. Il y a des dunes de sable doré, des palmiers au loin... et un petit vent qui chatouille les oreilles.



1 Sépare la grande dune en 2, et enlève les papiers blancs.



2 Parents : ouvrez le sachet de sable, et versez-en la moitié, en tas, sur chacune des parties collantes de la dune.



3 Avec ton doigt, étale bien le sable sur les zones collantes, en bas de la dune.



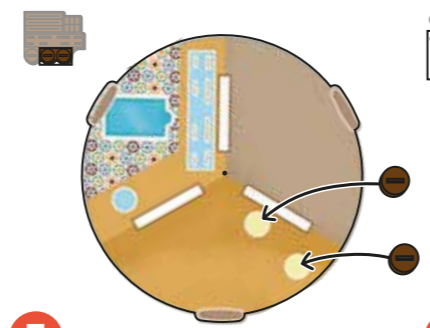
4 Détache le dromadaire en carton, et au dos colle les pièces en feutrine.




5 Ajoute le tapis sur la bosse du dromadaire.



6 Place-le sur cette mousse.




7 Enlève le milieu de ces mousses et colle-les sur les ronds jaunes du socle.



8 Détache 2 troncs. Enfile des feuilles dessus.



9 Place les 2 palmiers sur les mousses du socle.

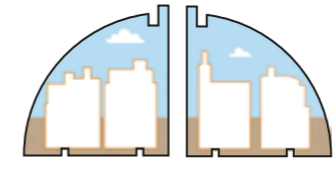


9 Colle le soleil dans le ciel.

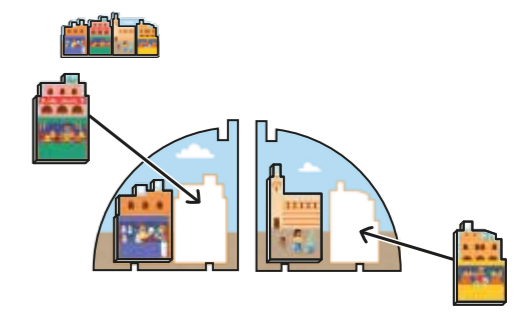
BRAVO !

B. Le souk

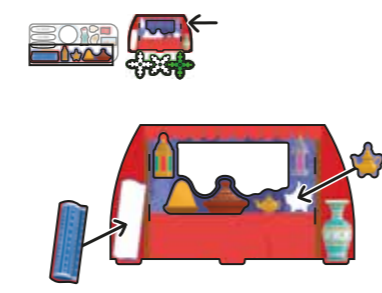
Nous voilà arrivés en ville, dans un lieu plein de monde : le souk ! C'est un marché. On y trouve des beaux tissus, des paniers, des épices. Et des odeurs qui donnent faim.



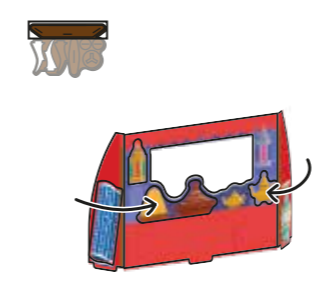
1 Regroupe les 2 moitiés du souk.



2 Colle les bâtiments sur les marques blanches de la bonne forme.




3 Prend le stand du marchand et colle les objets à vendre.



4 Plie les côtés du stand.



5 Glisse ses languettes dans les fentes de cette mousse.

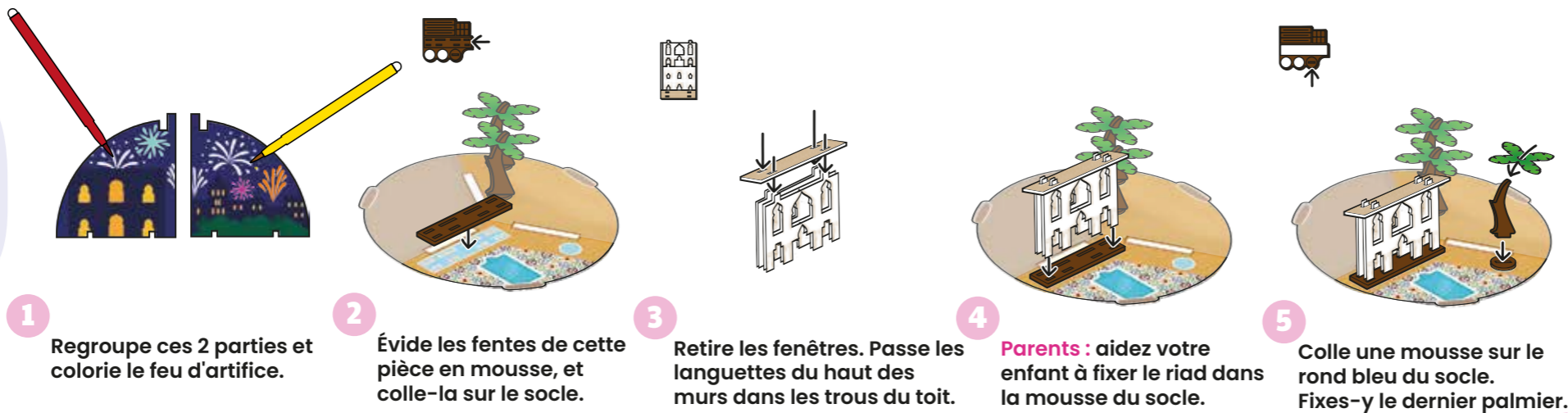


6 Détache le vendeur et place-le sur cette mousse.

BRAVO !

C. Le riad

On y est presque ! Ma mamie habite dans un riad : c'est une maison aux murs décorés, avec un jardin et une fontaine au milieu. C'est calme, très joli et frais. C'est un super endroit pour regarder le feu d'artifice, ce soir.



- 1 Regroupe ces 2 parties et colorie le feu d'artifice.
- 2 Évide les fentes de cette pièce en mousse, et colle-la sur le socle.
- 3 Retire les fenêtres. Passe les languettes du haut des murs dans les trous du toit.
- 4 **Parents :** aidez votre enfant à fixer le riad dans la mousse du socle.
- 5 Colle une mousse sur le rond bleu du socle. Fixes-y le dernier palmier.

BRAVO !

D. Amir



- 1 Détache Amir. Mets-lui sa djellaba et son fez (chapeau).
- 2 Place-le sur cette mousse.

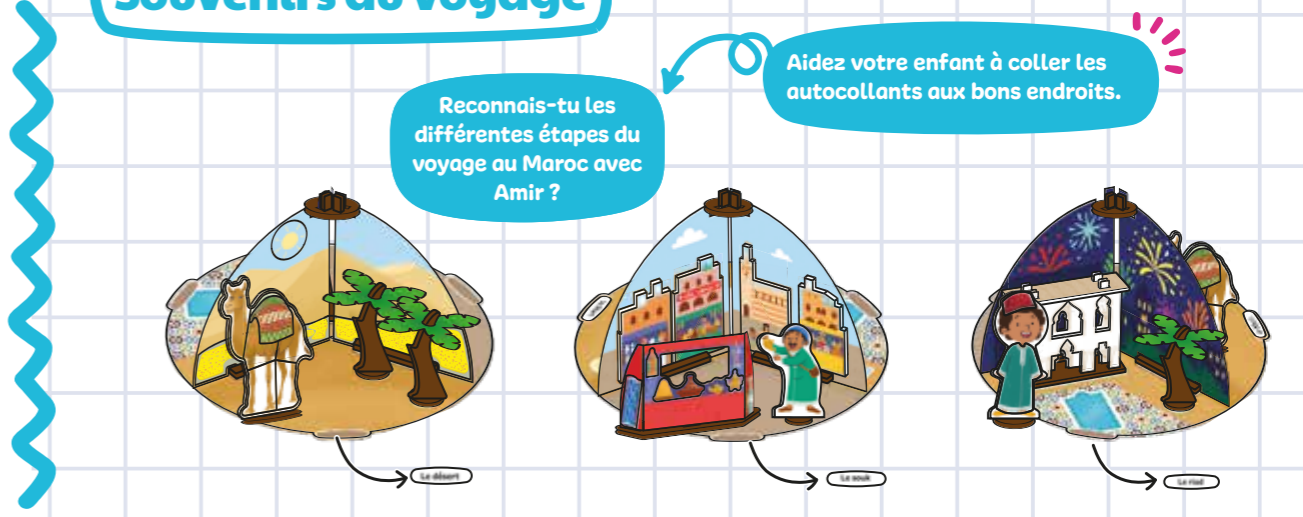
BRAVO !

E. Construis ton carroussel



- 1 Découpe une de ces mousses marron, et glisse ce décor dans sa fente.
- 2 Colle la mousse sur la zone blanche derrière le riad.
- 3 Fais pareil pour les autres décors. Ajoute cette mousse pour les bloquer.
- 4 Colle ces mousses sur les 2 faces des 3 languettes qui dépassent.

Souvenirs du voyage



La recette des ghriba de mamie

- Ingédients :
- 250 g de poudre d'amandes
 - 2 blancs d'œufs
 - 1cc d'eau de fleur d'oranger
 - 120 g de sucre glace
 - 1 sachet de sucre vanillé
 - 1 pincée de sel
- Préchauffez le four à 170 °C
 - Mélangez la poudre d'amandes, le sucre glace, la vanille et le sel.
 - Ajoutez les blancs d'œufs, l'eau de fleur d'oranger, et mélangez à la main.
 - Formez des boules de la taille d'une noix et roulez-les dans le sucre glace.
 - Enfourez 12 à 15 min : les ghriba doivent rester clairs, être légèrement fendillés, et tendres au toucher.
 - Laissez-les refroidir avant de les manipuler.

À toi de jouer !



Colorie et remplis ta carte postale en entourant les réponses qui te plaisent le plus et en ajoutant les autocollants.

Tu peux nous l'envoyer à : Pandacraft - 3, Boulevard Saint-Martin - 75003 Paris. Ou l'envoyer à un proche.

Salam, (Bonjour) _____

Je suis en vacances avec Amir au Maroc

Je trouve ce pays : beau magnifique surprenant

J'ai voyagé à dos de dromadaire

J'ai visité un souk

Avant la fête, j'ai aidé Amir à mettre sa djellaba.

J'ai mangé plein de ghriba aux amandes.

J'ai aimé le Maroc : un peu beaucoup énormément

Beslama, (À bientôt), _____