

# Ton grand poster étoilé

Observe les étoiles briller dans le noir !



- A. Peins les animaux**
- B. Fabrique tes constellations**
- C. Ajoute des étoiles filantes**
- À toi de jouer !**

Parents, quand vous voyez les petits traits ou du rose foncé, c'est à vous de jouer.

1h À 4 mains Très salissant

KPC-KA-25092G n° lot : 2507



## A. Peins les animaux

**Activité salissante !**

Protégez votre table et votre enfant, l'activité est salissante et la peinture peut tacher les vêtements.

**1**

Parents : dépliez le poster bien à plat et préparez un verre d'eau.



**3**

Continue et peins tous les animaux avec ton pinceau.

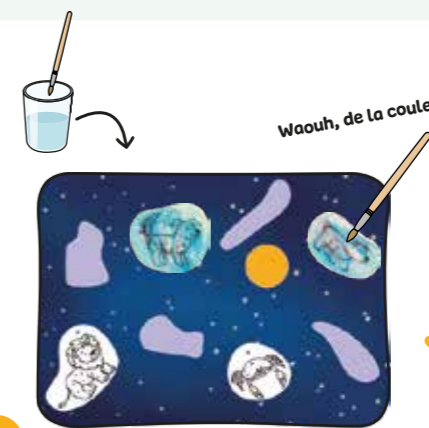


**4**

Parents : essayez la peinture qui dépasse de la zone blanche avec un papier essuie-tout.

**2**

Mouille ton pinceau et passe-le sur les animaux.



- Quelle couleur reconnais-tu ?
- Du rouge
  - Du vert
  - Du violet
  - Du bleu

Le sais-tu ?  
Quand on mélange du bleu et du rouge, ça fait du violet !  
**Magique !**

- Lesquels des animaux ci-dessous ne sont pas dessinés dans le ciel ?
- |                                      |                                       |
|--------------------------------------|---------------------------------------|
| <input type="checkbox"/> Un ours     | <input type="checkbox"/> Un crabe     |
| <input type="checkbox"/> Un panda    | <input type="checkbox"/> Un crocodile |
| <input type="checkbox"/> Un escargot | <input type="checkbox"/> Un tigre     |
| <input type="checkbox"/> Un lion     | <input type="checkbox"/> Un chien     |

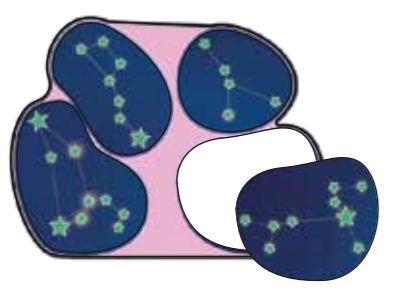
Patiente une dizaine de minutes le temps que la peinture sèche.

**BRAVO !**

## B. Fabrique tes constellations

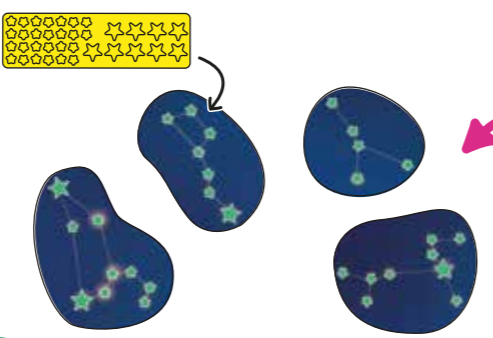
**1**

Détache délicatement ces 4 éléments.



**2**

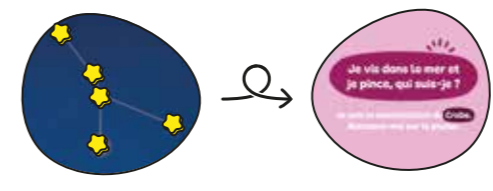
Colle les étoiles jaunes sur les formes vertes. Attention, il y en a des grandes et des petites.



Parents : n'hésitez pas à faire des pauses entre chaque constellation pour compter le nombre d'étoiles. Si ça reste trop long pour votre enfant, faites équipe et collez-en 1 sur 2 pour l'aider.

**3**

Parents : Retournez les constellations et lisez à votre enfant le texte dans la bulle violette pour l'aider à deviner de quel animal il s'agit.



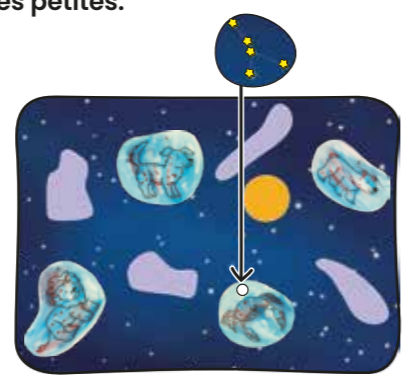
**5**

Accroche un scratch doux par-dessus, face collante vers toi.



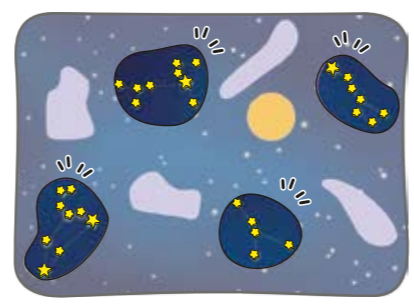
**6**

Pose la constellation sur l'animal correspondant. Aide-toi de la forme.



**7**

Fais la même chose pour toutes les constellations.



**8**

Remplace chaque grand autocollant sur la forme rayée qui lui correspond.



**9**

Colle les étoiles jaunes restantes sur les étoiles vertes.




**C. Ajoute les étoiles filantes**



Ne pas retirer le papier marron.


**1**

**Parents :** détachez les grosses étoiles en mousse pendant que votre enfant détache les bandes de crépon.




**2**

Pose une bande rouge et orange au centre d'une grande étoile.



**3**

Colle une petite étoile au centre.



**4**

Fais la même chose pour les étoiles restantes.



**5**

Colle la Lune sur le rond orange.



**6**

Colle les étoiles filantes où tu le souhaites sur ton poster.



**7**

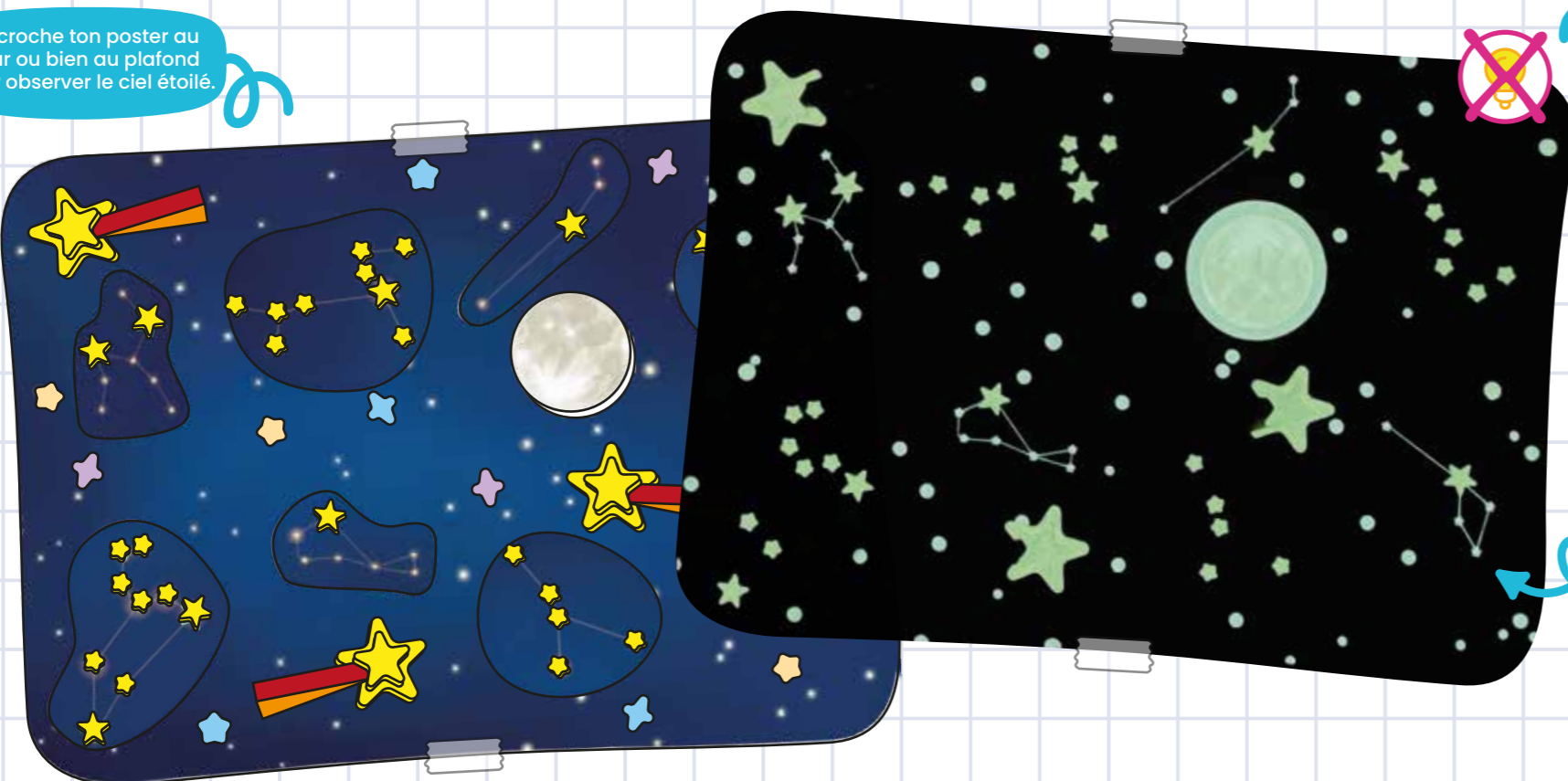
Colle les autocollants brillants où tu le souhaites sur ton poster.

**BRAVO !**

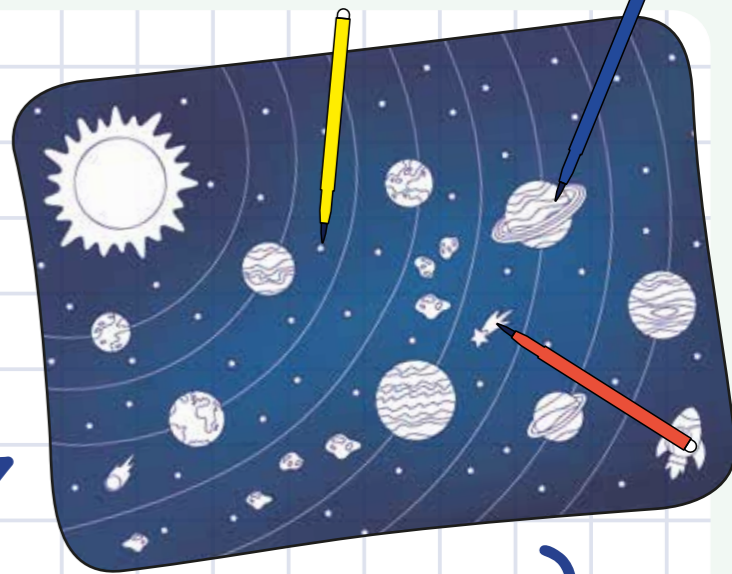
Envoie-nous une photo de toi avec ton activité à [photos@pandacraft.com](mailto:photos@pandacraft.com) On a hâte de la voir.

**À toi de jouer !**

Accroche ton poster au mur ou bien au plafond pour observer le ciel étoilé.



Éteins la lumière et observe le poster. Wouah !



Arrives-tu à retrouver les constellations du chien, du lion, du crabe et de la Grande Ourse dans le noir ?

Retourne ton poster pour colorier ton système solaire.

**Nous avons besoin de toi !**

Tu as aimé cette activité ? Ou bof-bof ? Demande à tes parents de répondre au mail d'Avis vérifiés qu'ils vont recevoir. C'est hyper utile pour nous : on lit tous les commentaires et on s'en sert pour faire les activités les + sympas. Merci !

L'équipe de Kamino