

Le squelette de Juliette

Fabrique-le et amuse-toi avec !

GUIDE DE L'ACTIVITÉ

A - Fabrique le corps de Juliette

B - Assemble son squelette

C - Soigne la blessure de Juliette

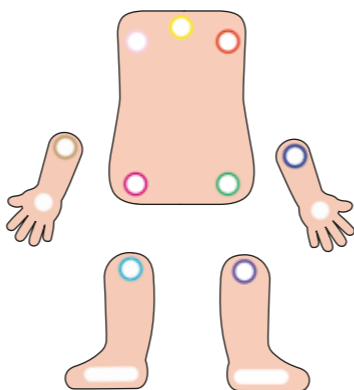
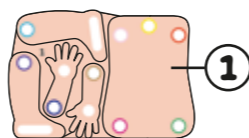
Parents, quand vous voyez les petits traits ou du rose foncé, c'est à vous de jouer.



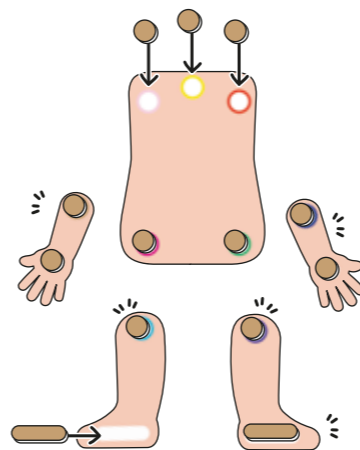
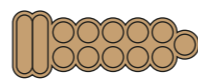
45min À 4 mains Peu salissant

KPC-KA-24102G n° lot : 2408

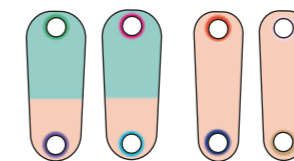
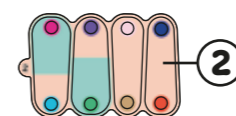
A - Fabrique le corps de Juliette



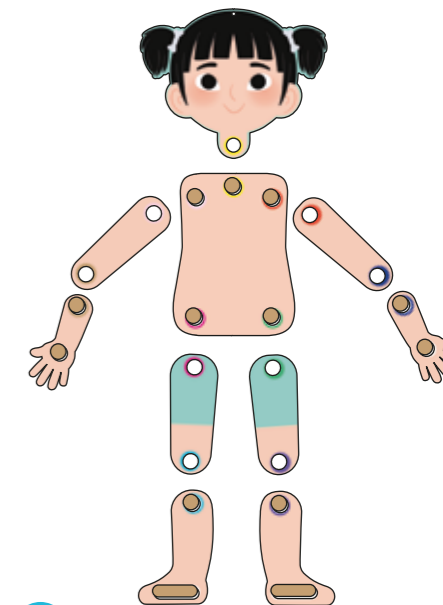
1 Étale les morceaux de la pièce n°1, face beige visible.



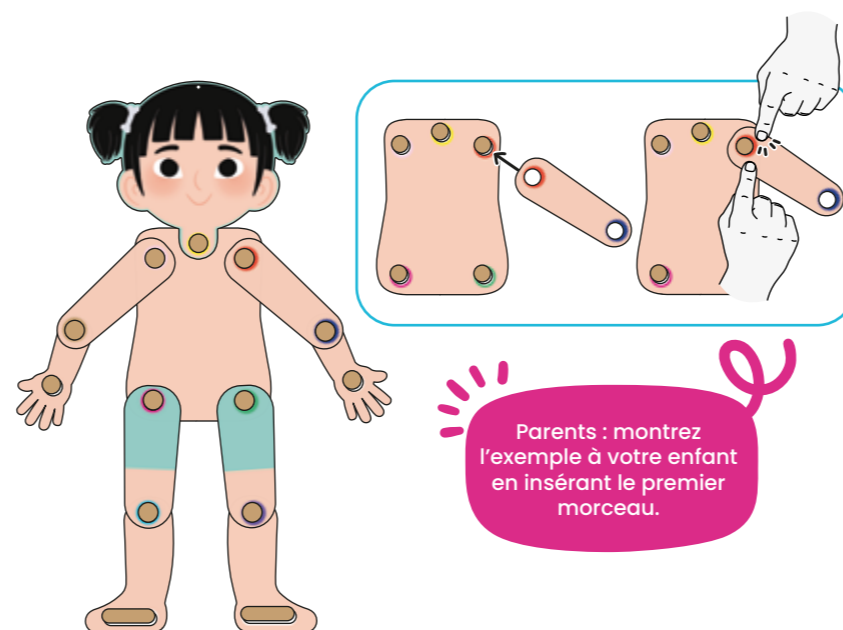
2 Colle ces mousses sur les formes blanches.



3 Étale les morceaux de la pièce n°2 et la tête, puis évide les trous.

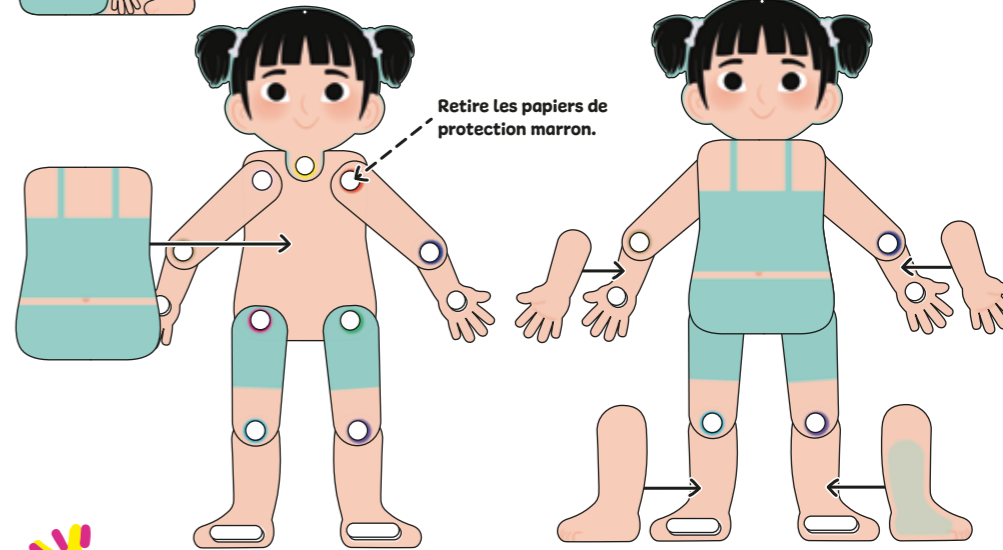


4 Rapproche les morceaux avec les ronds de la même couleur.



5 Insère les mousses dans les trous : appuie avec tes 2 mains pour bien les enfoncer.

Parents : montrez l'exemple à votre enfant en insérant le premier morceau.



6 Parents : aidez votre enfant à coller les morceaux de la pièce n°3 sur les mousses en alignant bien les formes.


BRAVO !

Besoin de faire une pause pendant l'activité ?



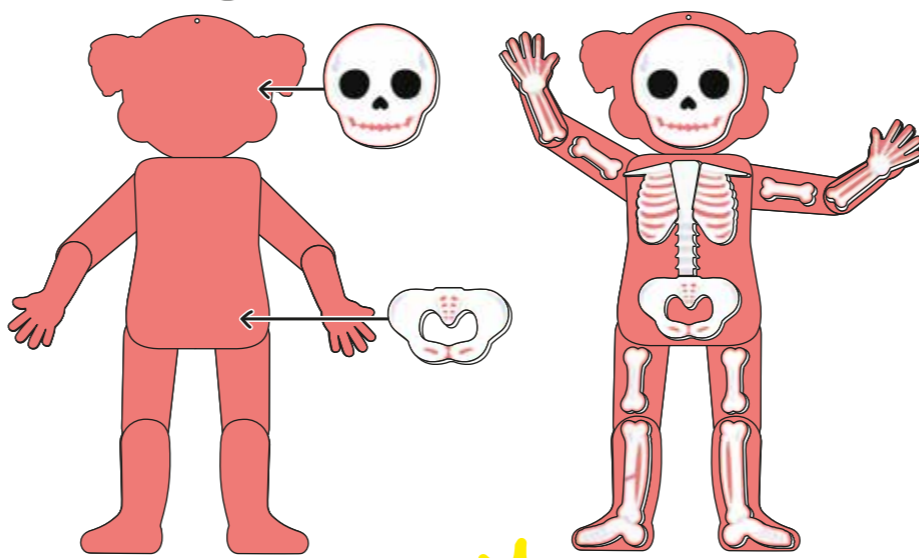
Parents : mettez vous face à un miroir avec votre enfant et bougez les membres du pantin.

Amusez-vous avec votre enfant à copier ses postures.



B - Assemble son squelette

Grâce à ta loupe, tu connais l'emplacement des os.



1 Retourne ton pantin pour voir son côté tout rose.

2 Glisse ta loupe sur cette silhouette rouge (suis la flèche).

3 Regarde les emplacement des os et place-les sur ton pantin.

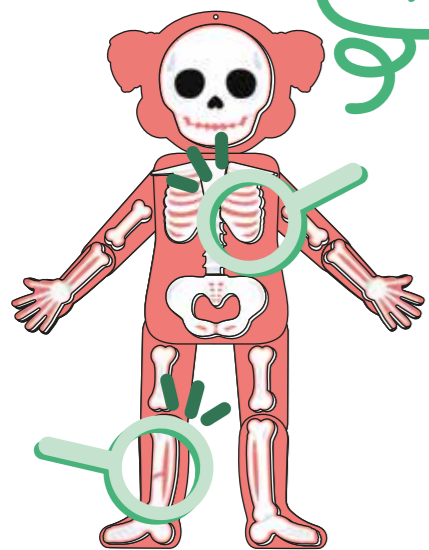
4 BRAVO!

Parents : aidez votre enfant à repérer les os sur cette silhouette et à les coller aux bons endroits sur leur pantin.




C - Soigne la blessure de Juliette

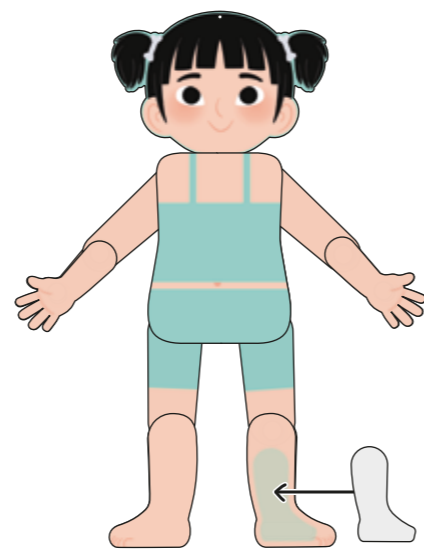
Aïe ! J'ai mal à ma jambe.



1 Cherche un os cassé sur ton pantin.



2 Parents : illuminez les os du pantin à l'aide d'une source lumineuse et mettez-vous dans le noir pour observer l'os cassé.



3 Colle le scratch grattant sur l'empreinte bleu ciel.




4 Soigne Juliette en posant le plâtre en feutrine sur sa jambe.

BRAVO!


À toi de jouer!

Vous pouvez suspendre le pantin avec le fil blanc.



Décore le t-shirt et les couettes de Juliette avec ces autocollants.

Donne des positions rigolotes à ton pantin et amuse-toi à les reproduire.



Envoie-nous une photo de toi avec ton activité à photos@pandacraft.com On a hâte de la voir.