

Le jardin de Sofia

Fabrique ton petit jardin et fais pousser du basilic



Activité salissante !



pandacraft

KPC-KA-24042G Lot N° : 2402



1 Fabrique ton pot

- Parents :** Lisez à voix haute le nom des objets écrit sur le pot et laissez votre enfant les chercher sur la planche.
- Colle une mousse rectangulaire sur un rectangle vert.
- Parents :** Posez la figurine sur la mousse et tenez-la pendant que votre enfant colle une 2^e mousse par-dessus.
- Clic**
- Parents :** Pliez les arêtes, les rabats et les languettes.
- Parents :** Insérez les languettes dans les fentes.

2 Réalise tes plantations

- Retire les galettes de terre de leur filet.
- 22 pipettes = 110 ml

Parents : Préparez un verre d'eau tiède d'environ 110 ml. Vous pouvez compter 22 pipettes d'eau avec votre enfant.
- plouf**

5 minutes

Mets tes galettes dans le verre d'eau et patiente.
- Parents :** Ouvrez le sachet de graines. Faites avec votre enfant 4 tas de 5 graines en comptant à voix haute.
- Wahou ! Regarde, la terre a bien gonflé. Touche-la pour sentir si elle est mouillée.
- Mets la terre dans ton pot à l'aide d'une cuillère.
- Vue de dessus

Dépose tes graines sur la terre. Si tu vois 2 graines qui se touchent, sépare-les.
- Appuie tout doucement sur les graines pour les enfoncer dans la terre.
- Bravo ! Pose ton pot dans une assiette.



3

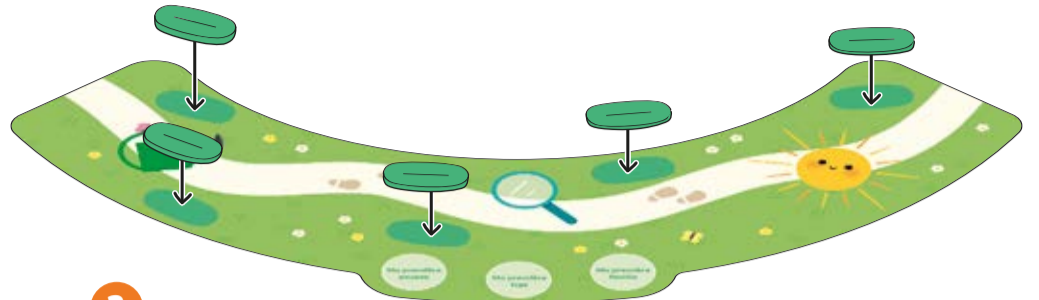
Construis ton petit jardin



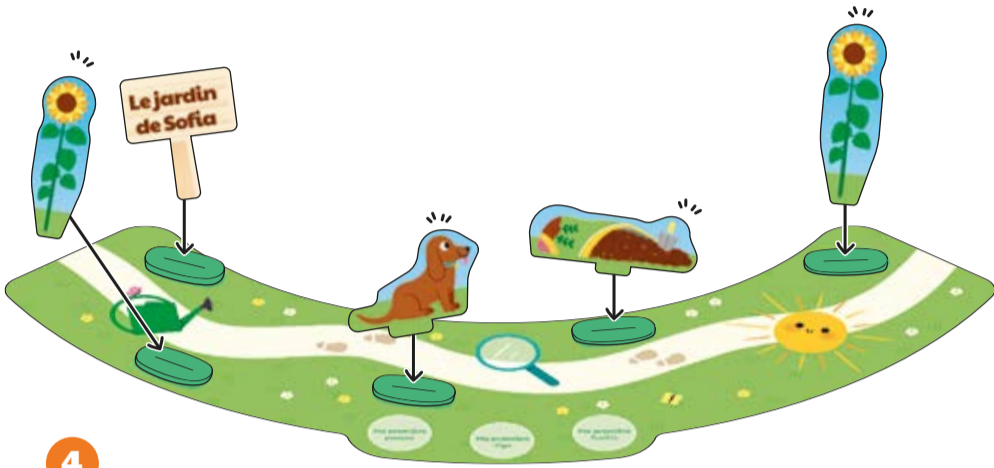
1



2

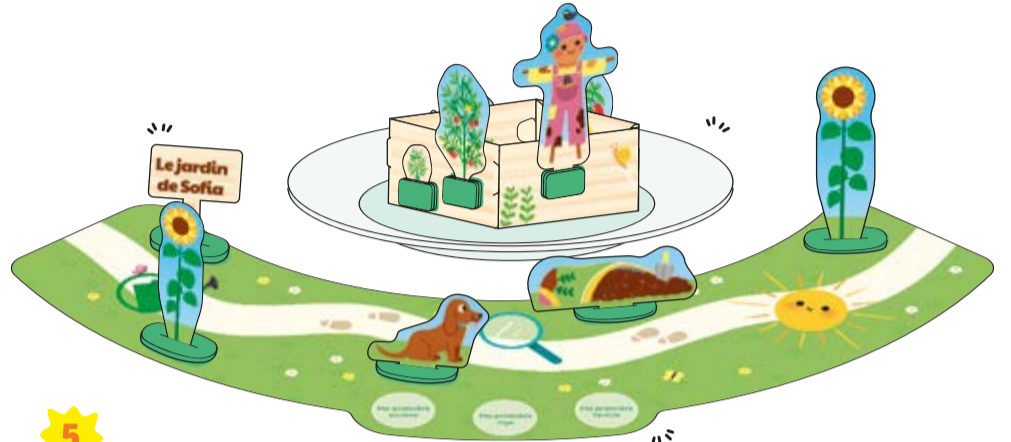


3



4

Insère les éléments restants où tu le souhaites sur les mousses.



5

Bravo ! Le jardin de Sophia est prêt.

À toi de jouer



Place Sofia au bon endroit.


Occupe-toi de ton basilic chaque jour en trois étapes :




Arrose ton basilic avec ta pipette



Observe ton basilic



Mets ton basilic au soleil pour qu'il grandisse bien



Colle tes médailles en fonction de l'évolution de ton basilic :

Ma première pousse

Ma première tige

Ma première feuille



Envoie-nous une photo de toi avec ton activité à photos@pandacraft.com
N'oublie pas de préciser ton nom et ton âge.
On a hâte de la voir.