

# La mosaïque perdue

Pars à la recherche du vase brisé et décore-le.



## Avant de commencer

**Attention :**

L'activité se déroule dans toute la maison. Vous devrez cacher des éléments dans différentes pièces. Puis tout au long de son expérience, l'enfant devra retrouver ces éléments un à un.

Récupérez les cinq éléments en papier dans l'enveloppe à cacher avant de commencer. Ce n'est pas grave si votre enfant les a déjà vus.



KPC-KA-24022G Lot N° : 2312



## PARENTS : préparation de la chasse au trésor




**1** Récupérez les 5 éléments en papier.



Chambre



Salon



Cuisine



Salle de bain




À donner à votre enfant pour commencer l'aventure.

**2** Cachez les éléments dans les différentes pièces de la maison. Cachez-les plus ou moins facilement pour que votre enfant les retrouve. Conservez le reste du matériel de côté dans l'enveloppe.

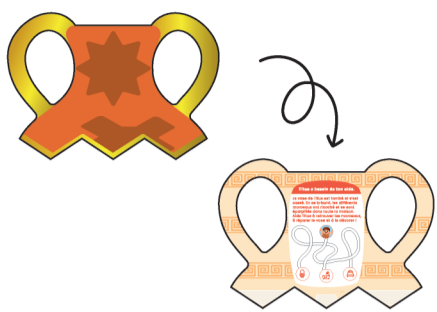
Découpez le jeu ci-dessous à donner à votre enfant pendant que vous cachez les éléments.

● Complète les frises.



# 1

## Pars à la chasse au trésor



**1** Lis le message de Titus et fais le labyrinthe au dos.

**2** Le symbole t'indique la pièce où chercher le deuxième morceau.

**3** Fais le labyrinthe au dos du nouveau morceau pour savoir où chercher ensuite.

**4** Et ainsi de suite jusqu'à ce que tu aies trouvé tous les morceaux. BRAVO !



### Conseil de Titus aux parents

Guidez votre enfant dans sa chasse au trésor avec des phrases comme celles ci-dessous :

« Que représente le dessin ? »

« C'est quelle pièce de la maison selon toi ? »

« As-tu regardé à droite »



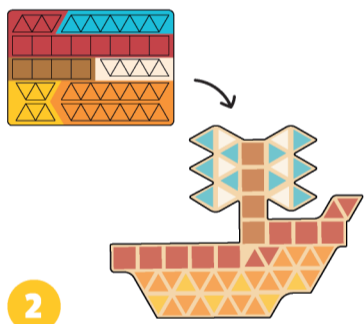
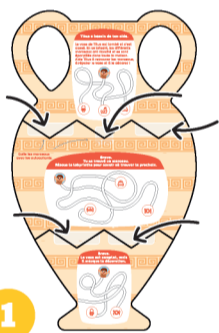
« En dessous ? »

« Derrière ? »

« Si je te dis que tu chauffes, ça veut dire que tu t'approches. Si je te dis que tu refroidis, ça veut dire que tu t'éloignes. »

# 2

## Répare le vase de Titus



**5** Colle avec les mousses doubles adhésives. BRAVO !



Envoie-nous une photo de toi avec ton activité à [photos@pandacraft.com](mailto:photos@pandacraft.com)  
N'oublie pas de préciser ton nom et ton âge.  
On a hâte de la voir.

