

SPECIAL PARENTS

TOP SECRET

Chers parents,
Votre enfant va participer à une chasse au trésor dans la Rome antique. Pour cela nous avons besoin de votre aide, pour préparer le matériel, et animer l'aventure. Voici comment procéder.

Préparation : 30 min
Chasse au trésor : 1h15

A- Préparation du matériel.

1 Découpez les différentes parties du guide en suivant les pointillés.

2 Détachez les éléments ci-dessous:



Les monuments

Les personnages

Les morceaux de mosaïque

3 Regroupez les éléments comme indiqué dans le tableau ci-dessous.
Les éléments de la colonne DÉPART sont à donner à votre enfant en début de chasse au trésor.
Cachez ceux des colonnes 1 à 5 dans la pièce indiquée.

DÉPART

Le message de départ + Les feuilles de laurier + Le bandeau + Les mousses adhésives + Le fil élastique + La carte de Rome

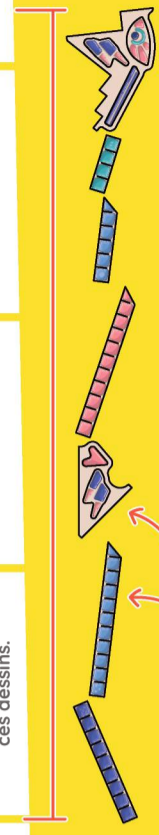
Le message n°1 + Le personnage + La domus + Les crayons de cire

Le message n°2 + Les personnages + Le forum

Le message n°3 + Les personnages + Le Circus

Le message n°4 + Le Colisée + La mosaïque

Le message n°5 + Les thermes + Le sesterce de récompense



4 semez les morceaux de mosaïque entre les cachettes des étapes 1 à 4.



Retrouvez l'activité en vidéo sur [youtube.com/PandacraftFR](https://www.youtube.com/PandacraftFR)

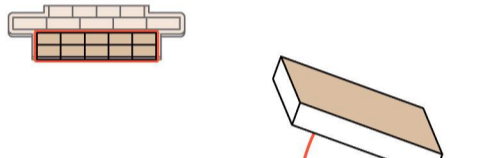
DÉPART



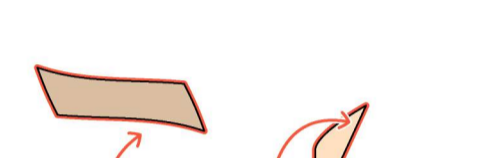
Bonjour ! Nous sommes Lucius et Flavia. On a besoin de toi. Tobius, notre chien coquin a volé une couronne de laurier et l'a complètement démontée. Vu qu'elle est dorée, c'est forcément celle de l'Empereur. Quelle grosse bêtise ! Peux-tu nous aider à la reconstruire, et à retrouver l'Empereur pour la lui rendre ?



1 Place les chiffres bleus d'un côté et les rouges de l'autre.



2 Colle une mousse sur chaque zone rayée du bandeau.

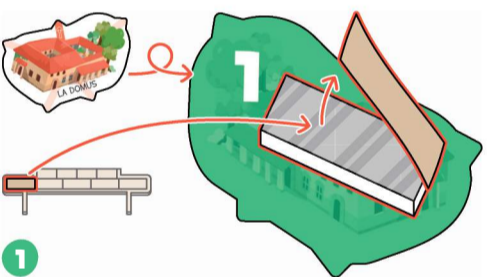


3 Retire les papiers de protection.



4 Colle le laurier **1** sur la zone **1**. Aide-toi des formes et des flèches.

1 Bravo ! Tu as trouvé les indices. Complète la carte.



1 Colle une mousse au dos de la domus puis retire le papier de protection.

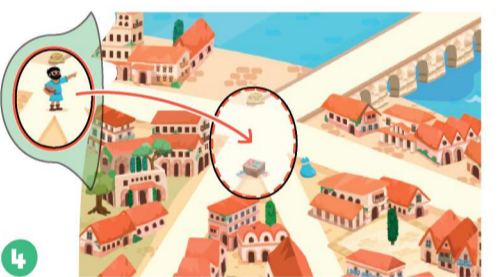


2 Colle la domus à la place du **1**. Utilise l'ombre pour aligner les routes.

Tobius a flairé une piste... Il est parti comme un fou. Oh ! J'entends le fabricant de mosaïque crier sur Tobius : il vient de casser son travail. Retrouve vite ce mosaïste.



3 Cherche et trouve sur la carte la boîte de mosaïque du mosaïste. Aide-toi de la flèche que tu as vu sur la domus



4 Colle l'autocollant du mosaïste sur sa boîte. Aligne bien les routes.

2 Bienvenue au forum, tu vas voir il y a plein de marchands ici !

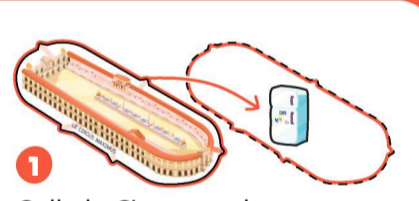


1 Colle le forum sur la carte.

Ah oui, j'ai vu Tobius. Avec mes amis, on a joué avec lui. On s'est tellement amusés qu'on a perdu nos outils. Moi, j'ai perdu les épices que je vends.



3 Ave ! Je suis Fausta. Je viens assister aux courses de chars au Circus Maximus. J'ai perdu ma bourse pleine de sous. On la cherche ensemble ?

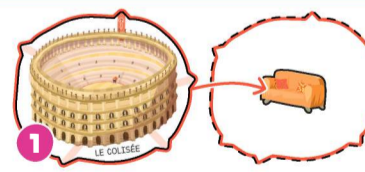


1 Colle le Circus sur la carte.

Merci beaucoup. Tu cherches un chien ? Il était avec le professeur qui a un parchemin à la main. Va le voir !

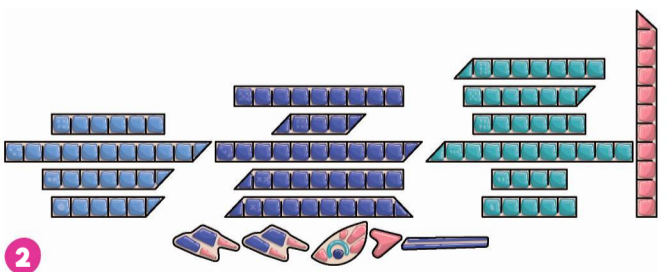


4 Bienvenue au Colisée. Tu te souviens de moi ? Je suis le mosaïste. Sais-tu que l'Empereur était ici il y a 5 minutes, avec Tobius. Il a l'air de l'adorer.

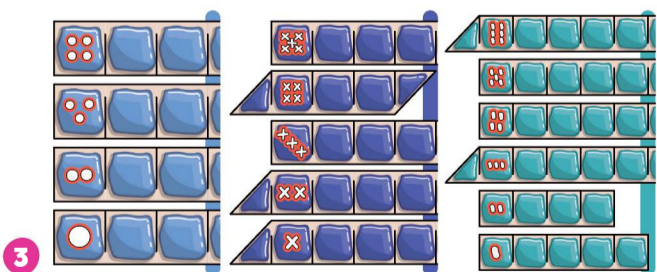


1 Colle le Colisée sur la carte.

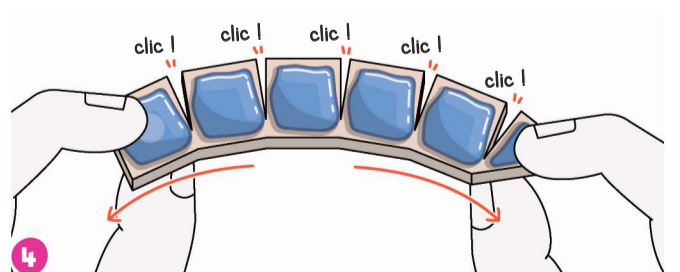
Par contre, l'Empereur m'a dit qu'il sera très fâché si je ne lui fais pas sa mosaïque. Tu m'aides à la finir avec les morceaux que tu as trouvés ?



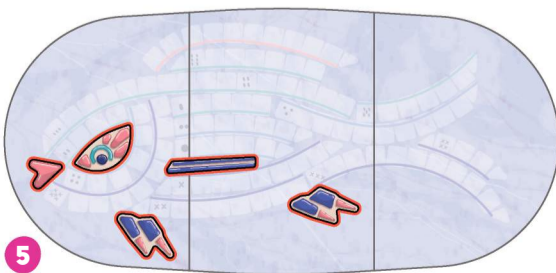
2 Trie les morceaux de mosaïque par couleur.



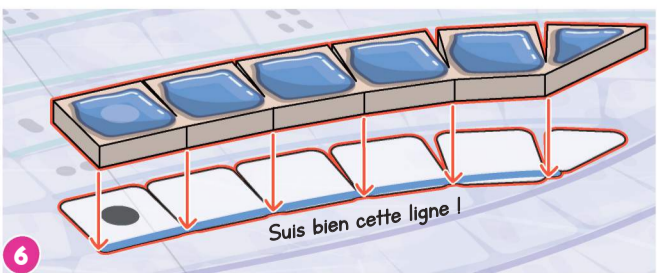
3 Classe-les dans l'ordre en fonction de leur nombre de points, de croix ou de traits.



4 Arrondis les bandes de mosaïque en écartant un peu les carrés.



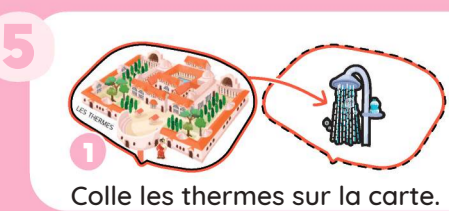
5 Colle en premier les formes spéciales.



6 Colle ensuite la bande bleu clair qui a 1 seul point. Suis bien cette ligne !



7 Puis colle les autres bandes bleu clair, dans l'ordre. Tu peux décoller une forme si tu souhaites mieux la placer.



1 Colle les thermes sur la carte.



Ave l'ami ! Merci d'avoir retrouvé ma belle couronne. Et d'avoir aidé le mosaïste. Tobius est un sacré coquin, mais je l'aime bien. Tu as l'air épuisé d'avoir couru dans tout Rome.

B - Principes du jeu

Votre enfant doit aider Lucius et Flavia, 2 enfants romains, qui cherchent l'empereur pour lui rendre sa couronne. Pour cela, votre enfant va se déplacer dans Rome (en réalité dans votre maison), à la recherche des indices que vous avez cachés dans chaque pièce. Il doit les collecter dans un ordre précis... en suivant de sa carte de Rome.

COMMENT ?

- 1 Votre enfant doit à chaque fois trouver la pièce où vous avez caché les indices. Et trouver ces indices.
- 2 Il doit ensuite coller le monument romain correspondant sur la carte.
- 3 Suivre les instructions des personnages romains, et chercher sur la carte des objets leur appartenant.
- 4 Coller (par-dessus ces objets) l'autocollant du personnage auquel ils appartiennent.
- 5 Et enfin regarder la direction pointée par ces personnages pour suivre la piste du chien de Lucius et Flavia, afin de découvrir la pièce de votre maison où sont cachés les indices suivants...
- 6 Et rebelote !

VOTRE RÔLE

- 1 D'abord lire, sur un ton grandiloquent, le message du personnage ou des personnages croisés dans l'aventure.
- 2 Vérifier que votre enfant suit bien les instructions et colle bien les monuments et les personnages sur sa carte de Rome. C'est important pour que la direction donnée soit la bonne.
- 3 Lui rappeler de collecter les bouts de mosaïque que vous avez semés.

CONSEILS

Optez pour une première cachette très simple pour débiter. Ensuite, vous pouvez augmenter progressivement leur difficulté.

Aidez votre enfant dans ses recherches avec des indications comme « tu chauffes » ou « tu refroidis ».

Diffusez cette musique pour baigner dans l'univers romain.



VOICI UN RÉSUMÉ DU PARCOURS :

DÉPART : Vous devez lire le texte de Lucius et Flavia. Votre enfant construit la couronne. Puis il comprend d'après le symbole de lit qu'il doit aller dans sa chambre chercher des indices.



Personnage autocollant

ÉTAPE 1 : De la chambre (DOMUS) aux toilettes (FORUM)

Carton «monument»

ÉTAPE 2 : Des toilettes (FORUM) à la cuisine (CIRCUS).

ÉTAPE 3 : De la cuisine (CIRCUS) au salon (COLISEE).

ÉTAPE 5 : Dans la salle de bain (THERMES). Votre enfant reçoit son sesterce et un message de félicitation de la part de l'empereur.

ÉTAPE 4 : Du salon (COLISEE) à la salle de bain (THERMES). Votre enfant assemble la mosaïque grâce aux morceaux collectés. Puis se rend aux thermes.

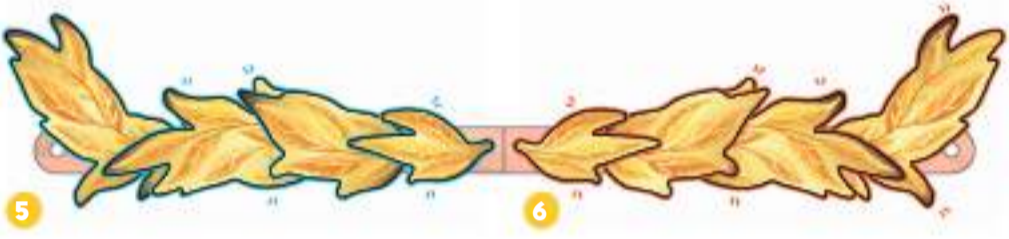


PARENTS : aidez votre enfant à faire les doubles-nœuds.



Accroche l'élastique au bandeau par des doubles-nœuds.

La couronne est réparée. Garde-la sur la tête pour ne pas la perdre.



Colle dans l'ordre les autres feuilles du côté **bleu**.

Fais pareil du côté **rouge** en commençant bien par le **1**.



Maintenant il nous faut retrouver l'empereur. Notre chien Tobius peut flairer sa piste. Il est dans notre maison, la domus. Retrouve la pièce de ta maison où se trouve ton . Une fois arrivé, cherche et trouve des indices laissés par le chien. N'oublie pas d'emporter ta carte de Rome !



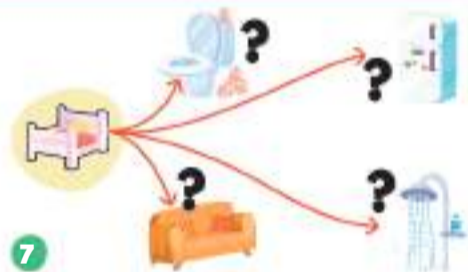
Bonjour ! Tu cherches le chien Tobius ? Ce filou a cassé la mosaïque que je préparais pour l'empereur. C'est une catastrophe ! Je vais t'indiquer par où il est parti. En échange, j'aimerais que tu ramasses, sur ton chemin, les petits bouts de mosaïque que le chien a semé.



Regarde sur ta carte la route que t'indique le mosaïste.



Trace le chemin au crayon... jusqu'à arriver à l'un de ces dessins. Il t'indique la pièce de ta maison où tu trouveras de nouveaux indices.



N'oublie pas de ramasser les bouts de mosaïque qui se cachent sur ton chemin !



Bonjour, je suis le professeur ! Le chien avait soif, il est passé par ici en suivant une jeune esclave qui portait une amphore d'eau.



Tobius ? Il est parti tout content... par là !



Trouve les objets sur la carte, puis colle les personnages par-dessus.

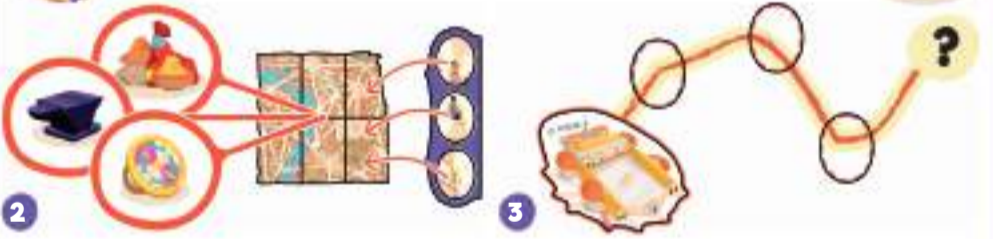
Trace le chemin et découvre où trouver les prochains indices.



Moi, je suis forgeron et j'ai perdu mon enclume.

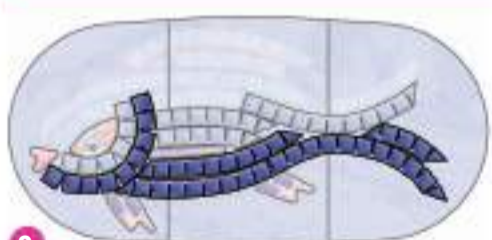


Et moi, mon bouclier de gladiateur. Aide-nous à les retrouver et on te dira où est parti Tobius.



Trouve les objets sur la carte puis colle les personnages par-dessus.

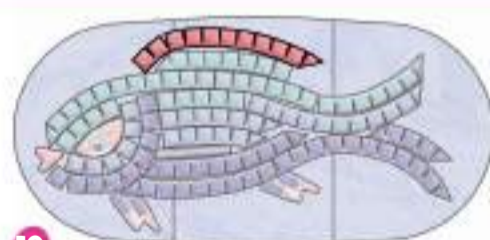
Trace le chemin et découvre où trouver les prochains indices.



Colle de la même façon les bandes bleu foncé.



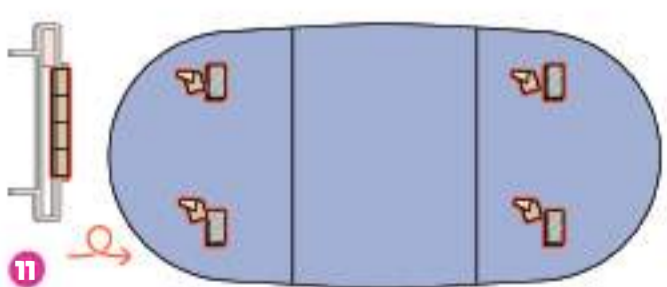
Puis les vertes.



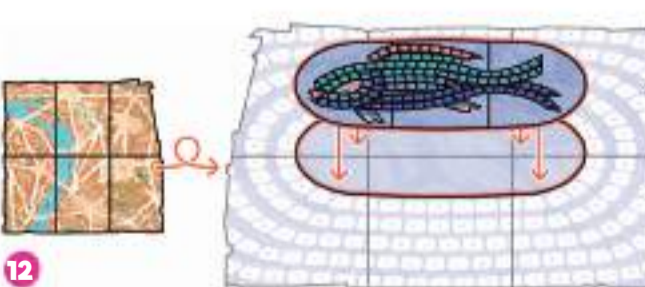
Puis la rose.



BRAVO !



Colle 4 mousses adhésives à l'arrière de la mosaïque.



Retourne la carte de Rome et colle ta mosaïque au centre.



Redonne de la couleur au reste de la mosaïque avec tes crayons.



Merci pour ton aide ! La mosaïque est magnifique grâce à toi. Viens avec moi jusqu'aux thermes. L'empereur nous y attend.



Pour te récompenser, accepte ce sesterce. C'est une pièce avec ma tête dessus. Celle-là est magique, colle-la sur ton frigo.



FIN !