

Le volcan de pompons

Assemble ton volcan et provoque des éruptions de pompons



1 LA CATAPULTE

- 1
- 2
- 3
- 4
- 5
- 6

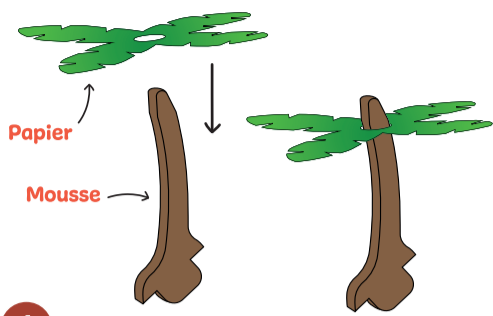
2

LE VOLCAN


- 1
- 2
- 3
- 4
- 5
- 6
- 7
- 8
- 9
- 10
- 11
- 12

3

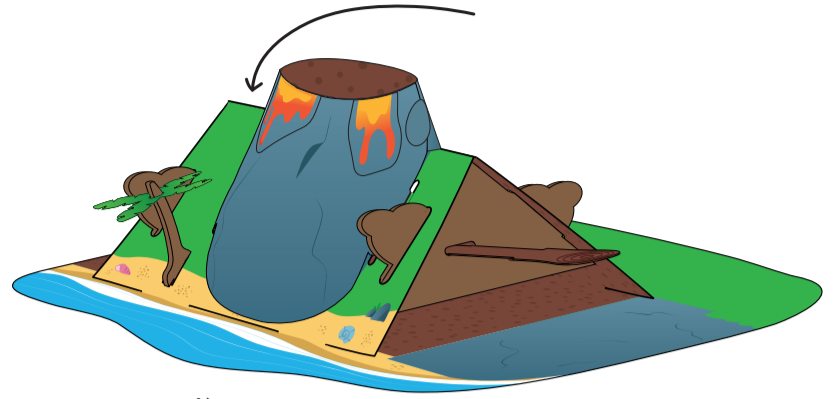
LE DÉCOR



1



2




3

Mets le second derrière.




5



6



Enfonce le palmier pour le bloquer.



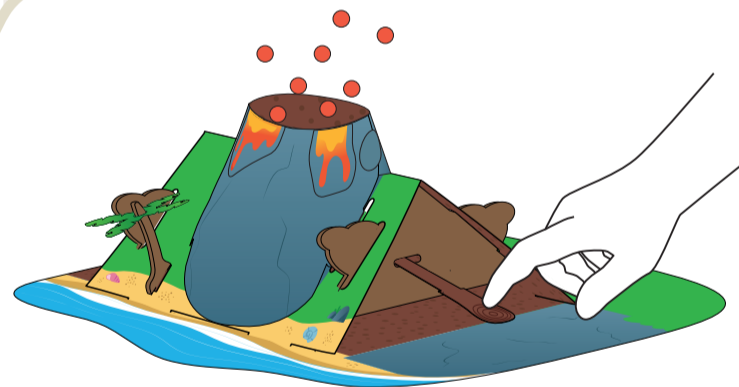
7

Décore avec tes autocollants. BRAVO !

Place à l'éruption, avec Louison !



Termine le coloriage de Louison.



- Verse les pompons dans **le cratère** pour qu'ils tombent dans la catapulte.
- Puis... 3... 2... 1...
- Tape d'un coup sur le manche de la catapulte.
- Tous aux abris ! Des pompons de lave jaillissent du volcan.

BRAVO !



Envoie-nous une photo de toi avec ton activité à photos@pandacraft.com
N'oublie pas de préciser ton nom et ton âge.
On a hâte de la voir.