
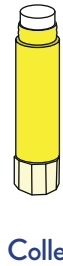
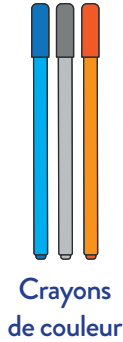


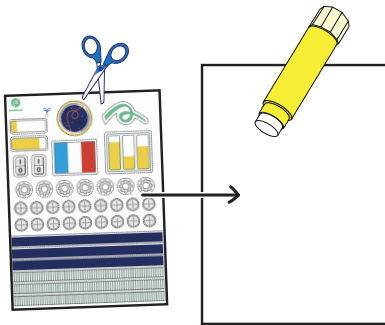
TON COSTUME D'ASTRONAUTE

Voici quelques idées pour compléter toi-même ton costume d'astronaute.

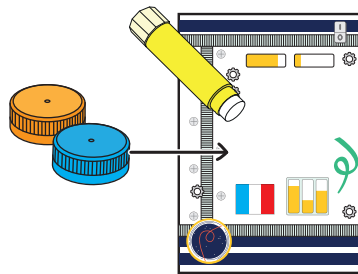
Tu as besoin de :



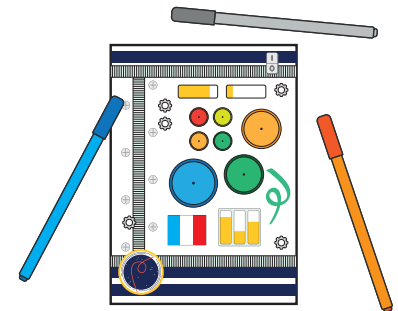
Les étapes :



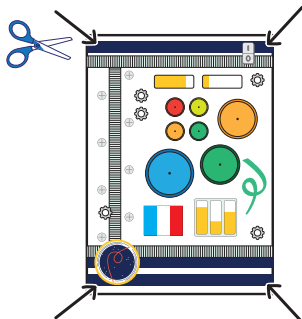
1 Découpe les images de la p. 2 et colle-les sur la feuille blanche.



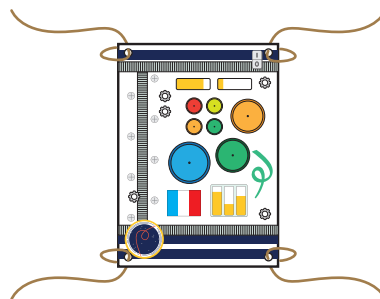
2 Colle les bouchons de bouteille où tu le souhaites.



3 Décore ta feuille.



4 Fais un petit trou aux 4 coins de la feuille.



5 Glisse une ficelle d'environ 30 cm dans chaque trou et fais un nœud.



6 Attache ton costume autour de ton cou et de ton ventre.

BRAVO!

