

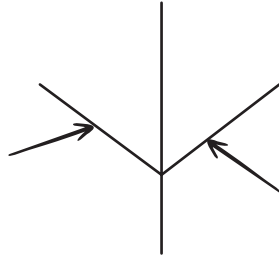


Feuille d'érable

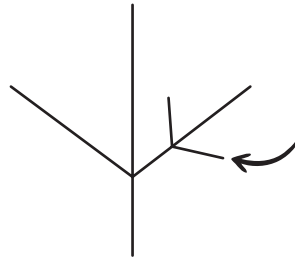
1. D'abord, dessine un trait vertical



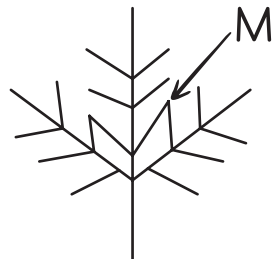
2. Ensuite, ajoute deux traits comme deux bras, un de chaque côté



3. Sur chaque long bras dessine des plus petits bras



4. Comme ceci (vois-tu la forme de la lettre M au milieu ? Elle te servira de guide)



5. Après, dessine des petits chapeau sur les extrémités de chaque long bras. Sur le petit bras, dessine un trait comme une moustache



6. Pour finaliser, réunis tous tes traits avec des lignes droites (comme sur le dessin)



7. Et voilà !

