



pandacraft

Ton guide activité

Scanne ici et découvre l'activité en vidéo !



1 h 30



à 4 mains



Pas salissant

La forêt

Assemble ton poster géant de la forêt et découvre les 4 familles qui y vivent !



1



Les plantes

2



Les animaux

3



Les champignons

4



Les bactéries



Les messages avec ce pictogramme sont à destination des parents.

! Activité XXL

À faire sur une grande table ou au sol.

+ p.11

Va vite retrouver ton dossier spécial dans ton mag !



! Se référer à l'enveloppe activité pour connaître les informations relatives au tri des déchets.

1

LES PLANTES

Découvre le sapin et le chêne, 2 arbres de familles très différentes.

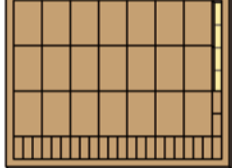
+ p.12 Qui sont les plantes ?

! Utilise le verso du poster pour colorier en protégeant votre table


LE SAPIN



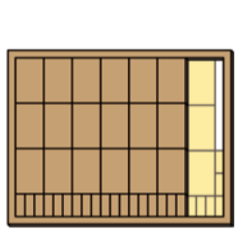
Détache délicatement les parties du sapin. Trace les lignes du sapin avec tes crayons de cire.



Colle une petite mousse sur chaque zone rayée.



Colle les étages en t'aidant des ombres. Puis retourne le sapin.




Colle une mousse sur les zones du sapin et du tronc. Les grandes sur le bleu et les petites sur le violet.



Colle le tronc sur la mousse du bas.



Colle ton sapin sur la forme du poster. Le petit sapin a bien grandi !



Le sais-tu ?

Waouh ton sapin sent fort ! Cette odeur est celle de la résine.

C'est pour ça qu'on dit que c'est un **arbre résineux**


Le sapin a des feuilles si fines qu'on les appelle des aiguilles.

Le chêne est un **arbre feuillu**. Ses feuilles tombent à l'automne.


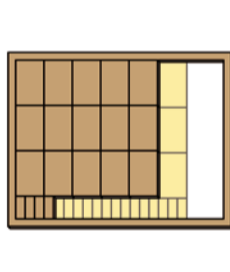
On dit qu'il a un **feuillage caduc** contrairement

au houx, qui a un **feuillage persistant**,

car il a des feuilles toute l'année !



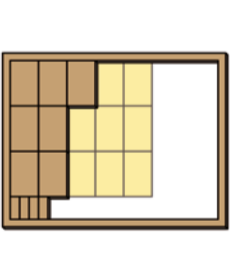

Détache délicatement les feuilles du chêne. Trace les lignes des feuilles.



Détache le tronc et les branches du chêne. Colle les mousses sur les zones rayées.




Colle le tronc par-dessus la forme puis colle les branches.



Colle une mousse derrière chaque feuille.



Colle les feuilles sur les branches de ton chêne ! Waouh qu'il est grand !



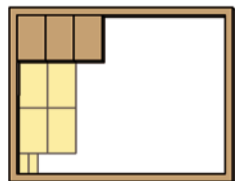
2

LES ANIMAUX

Beaucoup d'animaux vivent dans la forêt. Observe leurs traces pour trouver leur place !

+ p.14 Que font les animaux dans la forêt ?

PRÉPARATION



Colle une mousse derrière chaque animal.

LES NIDS



Suis le chemin pour découvrir où habitent ces animaux puis colle-les !

L'oiseau fait son nid dans les branches du chêne !


Tourne ton guide pour continuer ton activité !



LES EMPREINTES



Suis les empreintes de chaque animal et colle-le à la fin des traces !



Bravo ! Quelle chance de voir tous ces animaux !

LES PETITES BÊTES



Retrouve tous ces petits animaux dans ta forêt !

3


LES CHAMPIGNONS

Amuse-toi à gratter les feuilles mortes avec ton bâton pour retrouver les champignons toujours bien cachés dans la forêt !

+ p.16 À quoi ça sert un champignon ?

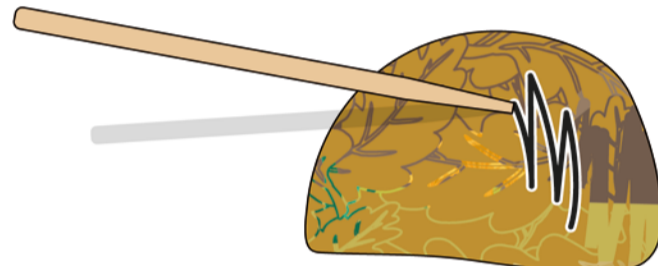


Colle chaque tas de feuilles sur le poster par-dessus la forme de la même taille.

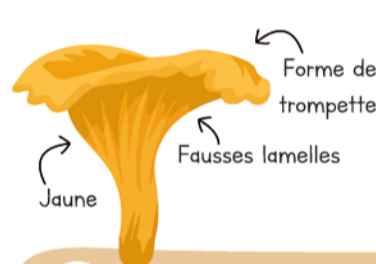


Observe ces 3 gros tas de feuilles. N'y aurait-il pas des champignons dessous ?

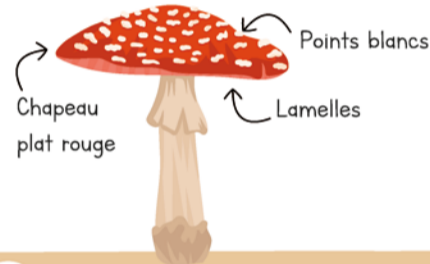
! Le grattoir fonctionne mieux s'il gratte à plat



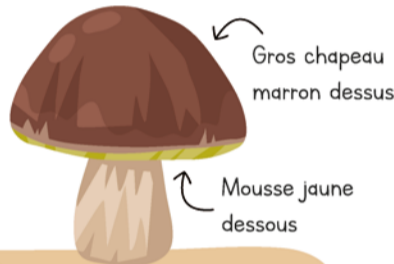
Gratte les feuilles avec ton grattoir ! Que découvres-tu ?



Girolle



Amanite tue-mouche



Cépe de Bordeaux

Tous les champignons ne sont pas bons à manger... Vérifie dans ton mag et fais une croix sur celui qui est dangereux !



Consultez toujours un spécialiste qualifié avant de manipuler des champignons inconnus.

Scannez ce QR Code et retrouvez les conseils de l'ONF pour une cueillette responsable.




4

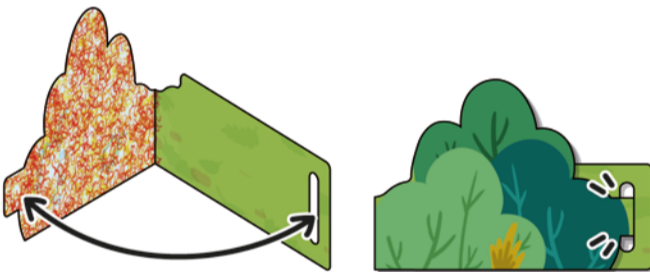
LES BACTÉRIES

Observe les bactéries de la forêt avec ta super loupe magique !

+ p.18 Qu'est-ce c'est une bactérie ?



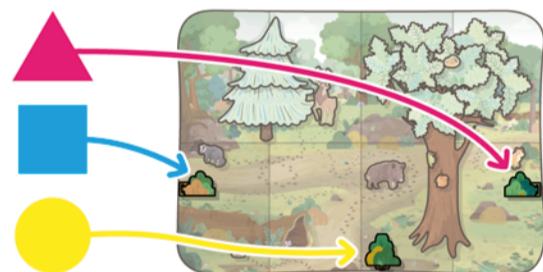
Détache doucement les 3 buissons.



Plie les buissons en 2 puis rentre la languette dans la fente.



Retourne les buissons et colle une mousse sur les zones rayées.



Colle chaque buisson à l'endroit où se trouve son symbole.

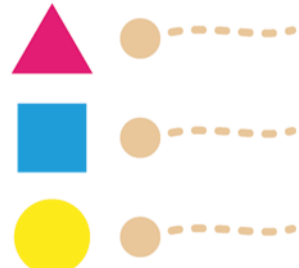


Des bactéries se cachent sous les buissons... Ouvre-les pour les découvrir !



Tu ne vois rien ? C'est normal ! Waouh ! Observe avec ta loupe.

Dans ce buisson...




- ... il n'y a que 2 bactéries !
- ... se cache la plus grosse bactérie !
- WAOUH ... il y a 6 bactéries !

Relie-les formes des buissons à la bonne observation.

DESSINE TA FORÊT !

Imagine que tu te promènes le long de ce chemin... Dessine la plus belle des forêts et tous ses habitants incroyables !



Tu peux utiliser ces autocollants dans les 4 coins de ton poster pour l'afficher.



Si tu as de petites ou de grandes questions : explore@pandacraft.com
Envoie-nous des photos de toi et ton activité : photos@pandacraft.com