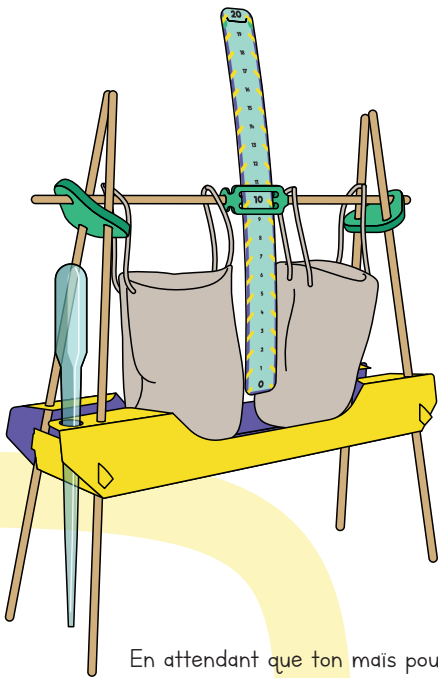




AMUSE-TOI AVEC DES FLOCONS DE MAÏS



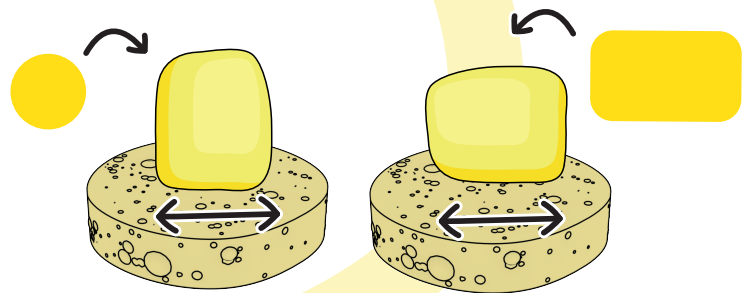
En attendant que ton maïs pousse, on t'a réservé une petite surprise



As-tu déjà joué avec des flocons de maïs ? Ces boulettes sont fabriquées à partir de maïs comme celui que tu fais pousser !

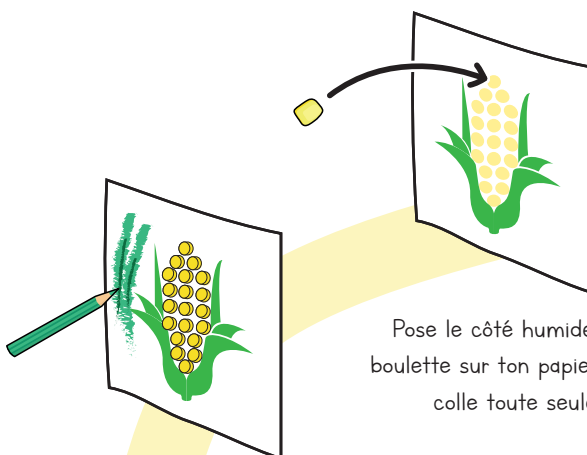


Choisis le dessin que tu souhaites réaliser (l'épi de maïs, le soleil ou le tracteur). Observe si le dessin est rempli de ronds ou de rectangles.



Humidifie le côté de la boulette que tu veux coller (par exemple en la glissant sur une éponge humide)

⚠ Si tu mets trop d'eau, la boulette va fondre !



Pose le côté humide de la boulette sur ton papier, elle se colle toute seule !

Après avoir collé les boulettes, tu peux t'amuser à dessiner un décor autour.

Envoie-moi les super photos de ton dessin : photos@pandacraft.com



pandacraft

