


La PEINTURE 3D



Verres en plastique



Assiettes en plastique



Pinceaux



Colle blanche



Colorant alimentaire



Mousse à raser



Décorations



Feuilles de papiers épais

Ton matériel



1

Sur une assiette en carton, mélange un verre de mousse à raser avec un verre de colle blanche.




2

Ajoute quelques gouttes de colorant alimentaire bleu afin d'obtenir la couleur que tu veux.




3

Répète les deux premières étapes avec les colorants jaune et rouge. Amuse-toi à faire des mélanges !



5

Amuse-toi ! Ajoute des décors. (paillettes, perles, décorations pour gâteau ...)



4

Crée des super dessins avec ta peinture, tes pinceaux et tes feutres !



6

Laisse sécher tes tableaux pendant 24h et admire tes oeuvres !

WAHOU !